

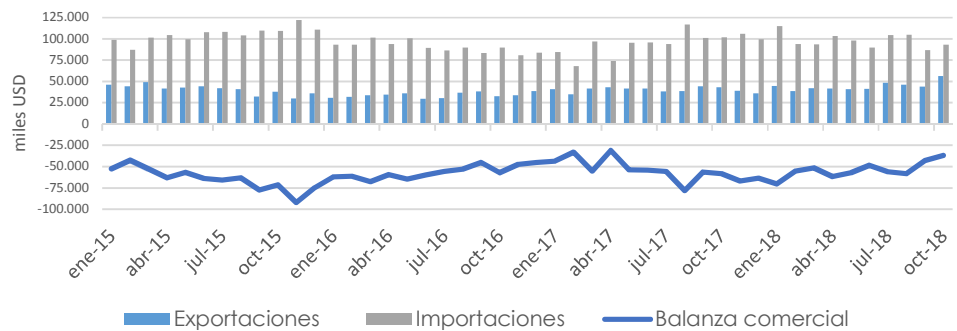
COMERCIO EXTERIOR

		Exportaciones				Importaciones			
		oct-18	Var. men. interanual	ene a oct-18	Var. acum. interanual	oct-18	Var. men. interanual	ene a oct-18	Var. acum. interanual
		MADERA	toneladas	23.696	↑ 35%	193.387	↗ 3%	8.015	↓ -48%
	miles USD	11.986	↗ 18%	99.858	↘ -4%	7.520	↓ -31%	112.720	↗ 11%
PASTA CELULOSICA, PAPEL Y CARTÓN	toneladas	41.804	↑ 25%	320.735	↘ 0%	77.634	↘ -9%	786.573	↘ -6%
	miles USD	43.164	↑ 32%	339.994	↗ 13%	82.362	↘ -6%	830.619	↗ 5%
MUEBLES Y CASAS*	toneladas	328	↑ 356%	1.090	↘ -11%	1.070	↓ -40%	15.982	↗ 2%
	miles USD	1.116	↑ 162%	4.866	↘ -8%	3.240	↘ -17%	39.323	↑ 20%

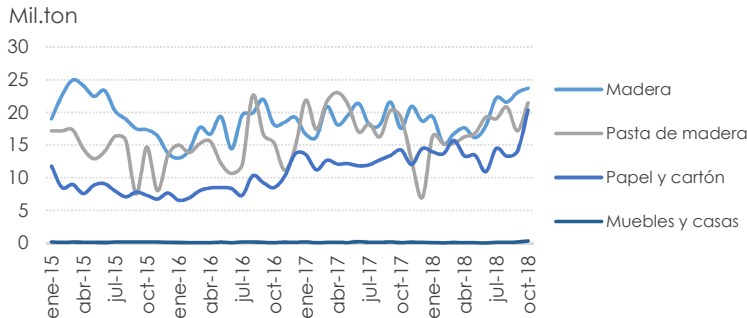
* Solo se consideran las posiciones arancelarias afines al sector forestal
Fuente: Secretaría de Agroindustria sobre la base de INDEC (datos provisorios)

oct-17	oct-18	Variación
▼ -58.376	▼ -36.855	▲ 37%
ene a oct-17	ene a oct-18	
▼ -519.416	▼ -537.944	▼ -4%

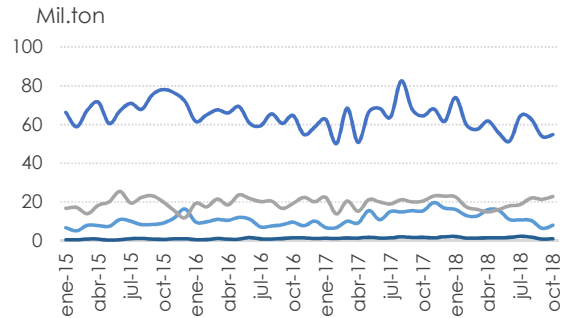
Balanza comercial



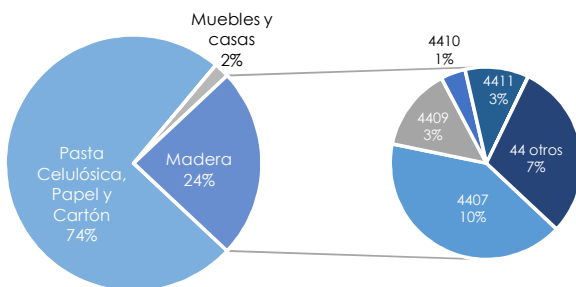
Exportaciones en toneladas



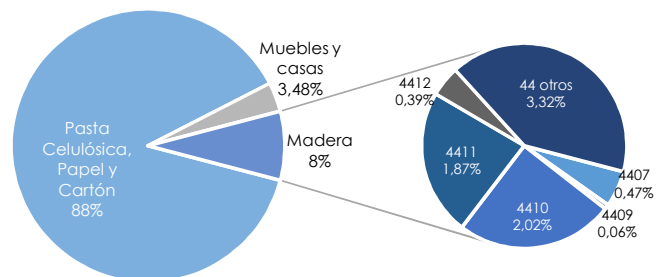
Importaciones en toneladas



Participación exportación en miles USD octubre-2018



Participación importación en miles USD octubre-2018



La Dirección Nacional de Desarrollo Foresto Industrial como núcleo SEN se acoge al art. 10 de la Ley 17.622 en lo que refiere al secreto estadístico.